

NEVO

Steckdose Typ 15



Farbe:

schwarz

weiss

lichtgrau

Bauart:

N.CO.Q

NAP.Q

NAPU.Q

NU.CO.Q

NUP.Q

NUPU.Q

Feller-NR: 8715.NAPU.Q.60

E-NR: 646 006 050



EAN: 7613175333571

Steckdose Typ 15 - 10 A, 250 V AC, L + N + PE - 10 A,
440 V AC, 3 L + N + PE - Mit Steckklemmen -



Frontscheibe 53 mm, für Bohrung 53 mm - Anbauhöhe
64 mm - NAPU.Q - schwarz - IP21 - 87 x 87 mm

Nennstrom:	10 A
Nennspannung:	440 V
Montageart:	Aufputz
Ausführung:	Schweizer Norm Typ 15
Halogenfrei:	Ja
Anzahl der Einheiten:	1
Abschliessbar:	Nein
Mit Klappdeckel:	Nein
Anschlussart:	Steckklemme
Mit erhöhtem Berührungsschutz	Nein
Werkstoffgüte:	Thermoplast
Überspannungsschutz:	Nein
Fehlerstromschutz:	Nein
Geeignet für Schutzart (IP):	IP21
Anzahl der Steckdosen schaltbar:	0
Mit Funktionsbeleuchtung:	Nein
Mit Orientierungslicht:	Nein
Werkstoff:	Kunststoff
Bemessungsfehlerstrom:	0 mA
Befestigungsart:	Befestigung mit Schraube
Schlagfestigkeit:	IK02

Zubehör:

	Name / Kategorie	Feller-Nr / E-NR
	Verbindungsstippel - Zum Verbinden von Einzelgehäusen	721.NAP 126 304 004
	Deckel ohne Klappdeckel - Mit schwarzer Dichtung - Bohrung 53 mm - Mit Schrauben und Dichtung - schwarz	921-53.NU.Q.60 377 025 650
	NAP-Gehäuseunterteil - Für 1 Apparat - 1 Rohreinführung oben, 2 Rohreinführungen unten	902-NAP.Q.60 284 012 050
	Anschlussklemme für NAP-Gehäuse	935.N 284 900 100
	Pan-Head-Schraube - M3 x 14 mm - Für reguläre Deckel - Für NAP und NUP - Lieferumfang: 1 Schraube	934-921.N.Q 160 213 000
	Pan-Head-Dreiloch-Schraube - M3 x 14 mm - Für reguläre Deckel - Für NAP und NUP - Lieferumfang: Set à 4 Schrauben	934-921.PH3.N.Q 160 213 010

Zerlegung:

	Name / Kategorie	Feller-Nr / E-NR
	Steckdose Typ 15 - 10 A, 250 V AC, L + N + PE - 10 A, 440 V AC, 3 L + N + PE - Mit Steckklemmen - Frontscheibe 53 mm, für Bohrung 53...	8715.NU.CO.Q.60 646 008 050
	NAP-Gehäuseunterteil - Für 1 Apparat - 1 Rohreinführung oben, 2 Rohreinführungen unten	902-NAP.Q.60 284 012 050