

## ELEMENT

### ELEMENT Drucktaster Unbeleuchtet



**Farbe:**

 aluminium

**Bauart:**

 GAP.Q.A

 GAPU.Q.A

 GUP.Q.A

 GUPU.Q.A

 G.CO.Q.A

 GU.CO.Q.A

**Feller-NR:** 7569.AR.GAPU.Q.A.09

**E-NR:** 366 031 280

**EAN:** 7613175067988

ELEMENT - Drucktaster - Unbeleuchtet - 16 A, 230 V  
 AC - Mit Steckklemmen - Frontscheibe 53 mm -  
 Schliesser-Öffner - 2 L - Beleuchtbar mit LED und  
 Leucht-Druckknopf - SNAPFIX® Befestigungssystem -  
 Anbauhöhe 66 mm - GAPU.Q.A - aluminium - IP20 - 96  
 x 111 mm

<b>Nennspannung:</b>	250 V
<b>Montageart:</b>	Aufputz
<b>Zusammenstellung:</b>	Basiselement mit Komplettgehäuse
<b>Ausführung:</b>	Einzeltaster
<b>Halogenfrei:</b>	Ja
<b>Bemessungsstrom:</b>	16 A
<b>Werkstoffgüte:</b>	Aluminium
<b>Geeignet für Schutzart (IP):</b>	IP20
<b>Werkstoff:</b>	Metall
<b>Befestigungsart:</b>	Schraubbefestigung
<b>Anzahl der Betätigungswippen:</b>	1
<b>Mit Beleuchtung:</b>	Nein
<b>Schlagfestigkeit:</b>	IK02

**Zubehör:**



**Name / Kategorie**

ELEMENT - Zwischenrahmen - Höhe 20 mm

**Feller-Nr / E-NR**











922-20.G.Q.A.09  
 284 021 280



ELEMENT - Zwischenrahmen - Höhe 8.5 mm




922-8.5.G.Q.A.09  
 284 011 280

**Datenblatt: 7569.AR.GAPU.Q.A.09**

	ELEMENT - Pan-Head-Schraube	934-921.G.Q.A 160 001 280
	ELEMENT - Pan-Head-Dreiloch-Schraube	934-921.PH3.G.Q.A 160 003 280
	Verschlussstopfen für M20 Rohreinführung - farbneutral	924-M.20 284 918 000
	ELEMENT - Verbindungsrippel	721.GAP.Q.A 126 002 280
	ELEMENT - Gehäusedichtung	924-902.GAP.Q.A 377 004 280
	Anschlussklemme für NAP-Gehäuse	935.N 284 900 100
	LED-Beleuchtung 230 V AC - Für Druckschalter, Drucktaster, Kleinkombinationen und Steckdosen - LED 230 V Weiss, 1,0 mA	688.230V.LED.10 209 950 000
	LED-Beleuchtung 230 V AC - Für Druckschalter, Drucktaster, Kleinkombinationen und Steckdosen - LED 230 V Gelb, 1,0 mA	688.230V.LED.30 209 952 000
	LED-Beleuchtung 230 V AC - Für Druckschalter, Drucktaster, Kleinkombinationen und Steckdosen - LED 230 V Rot, 1,0 mA	688.230V.LED.40 209 953 000
	LED-Beleuchtung 230 V AC - Für Druckschalter, Drucktaster, Kleinkombinationen und Steckdosen - LED 230 V Blau, 1,0 mA	688.230V.LED.70 209 957 000

	LED-Beleuchtung 230 V AC - Für Druckschalter, Drucktaster, Kleinkombinationen und Steckdosen - LED 230 V Grün, 1,0 mA	688.230V.LED.80 209 955 000
	Beleuchtungszusatz für Druckschalter und Drucktaster - Ohne LED	630.BZ 209 878 000
	Verschlussstopfen für M20 Rohreinführung - schwarz	924-M.20.60 284 918 050
	Verschlussstopfen für M20 Rohreinführung - messing vernickelt	924-M.20.02 126 001 280
	ELEMENT - Flachdichtung - Für Deckel und Zwischenrahmen - Für GAP.Q.A und GUP.Q.A	924-921.G.Q.A.60 377 003 280
	Flachdichtung - Für Deckel und Zwischenrahmen - NAP.Q und NUP.Q	924-921.N.Q.61 377 037 000

**Zerlegung:**

	<b>Name / Kategorie</b>	<b>Feller-Nr / E-NR</b>
	ELEMENT - Deckel ohne Klappdeckel - Mit schwarzer Dichtung - Mit Schrauben und Dichtung - aluminium	921-53.GU.Q.A.09 360 008 280
	Drucktaster - Unbeleuchtet - Schliesser-Öffner - 2 L - SNAPFIX® Befestigungssystem - farbneutral	7569.AR.BAM 219 113 790
	ELEMENT - GAP-Gehäuseunterteil - Für 1 Apparat - 1 Rohreinführung oben, 1 Rohreinführungen unten	902-GAP.Q.A.09 284 001 280



STANDARDdue (SNAPFIX) - Abdeckset - Für 920-7560.Q.A.60  
Druckschalter und Drucktaster unbeleuchtet - 388 374 150  
Mit 1 Druckknopf - Ohne Abdeckplatte -  
Fronts...